

GIOCO A CUBETCITY



CIAO, OGGI TI SPIEGHERÒ UN GIOCO DI CUBETCITY!!!

SEGUI LE INDICAZIONI E...
... BUON DIVERTIMENTO!!!

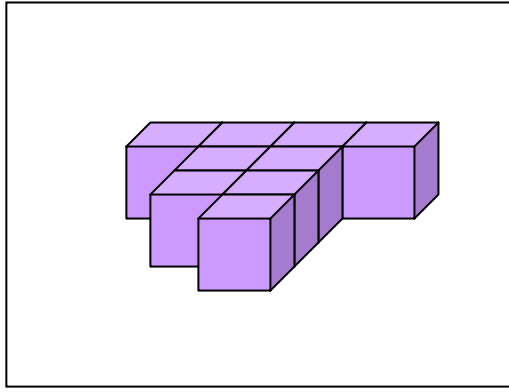
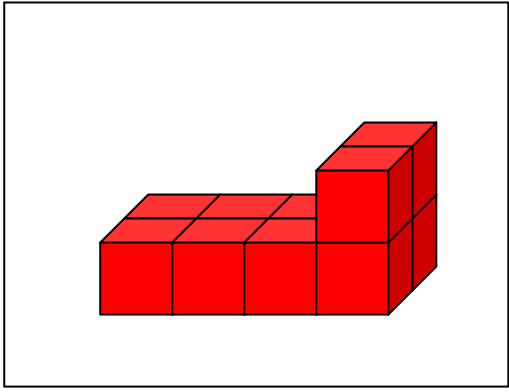
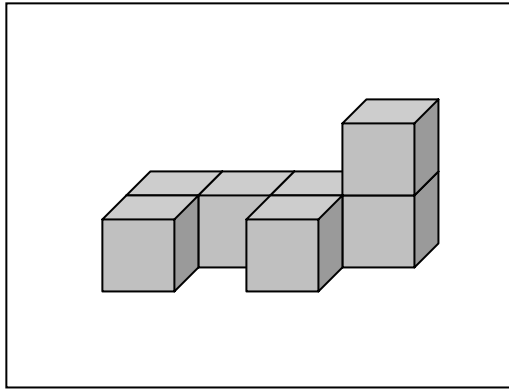
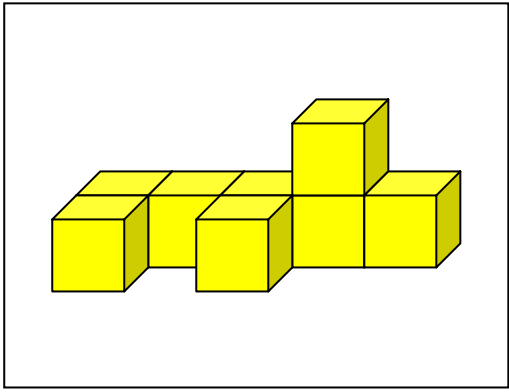
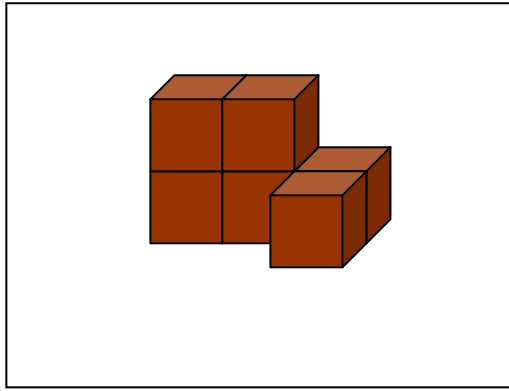
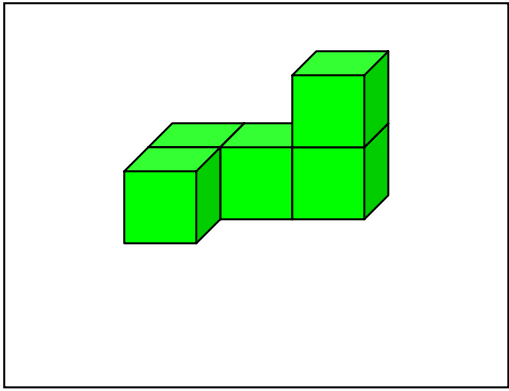
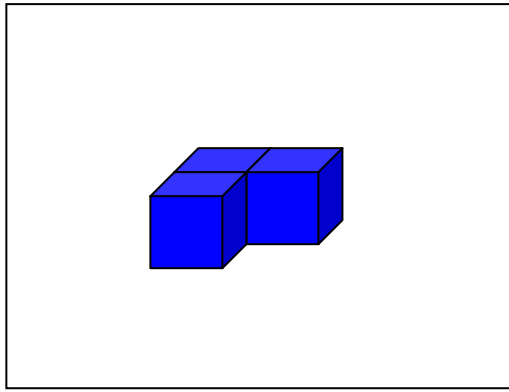
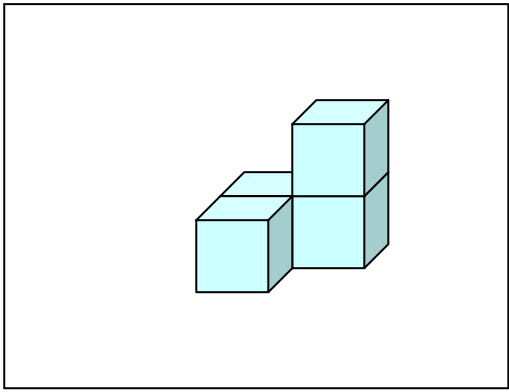
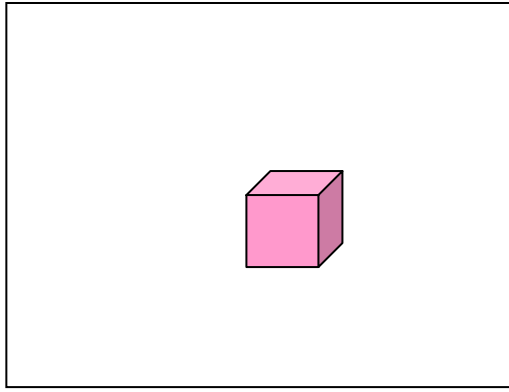
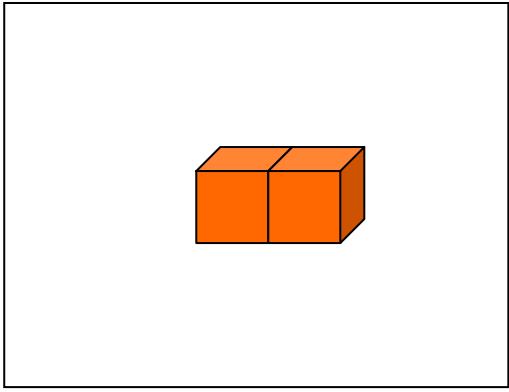
MATERIALE: TABELLONE, CARTE CUBETTI E CARTE NUMERI

- INCOLLA IL TABELLONE, LE CARTE CUBETTI E LE CARTE NUMERI SU UN CARTONCINO
- **RITAGLIA SOLO LE CARTE CUBETTI E LE CARTE NUMERI**

GIOCATORI: 1 + ADULTO

REGOLE:

- MESCOLA LE CARTE NUMERI E POSIZIONA IL MAZZO COPERTO SUL TAVOLO DA GIOCO
- MESCOLA LE CARTE CUBETTO E DISPONI LE SCOPERTE SUL TAVOLO DA GIOCO
- SCOPRI LA PRIMA CARTA DEL MAZZO DEI NUMERI E POSIZIONALA SUL TABELLONE NELLA CASELLA CORRISPONDENTE.
- INDIVIDUA LA CARTA CUBETTO CORRISPONDENTE ALLA CARTA NUMERI E POSIZIONALA SUL TABELLONE. PRENDI IN MANO LA CARTA NUMERI CORRISPONDENTE
- PROCEDI ALLO STESSO MODO GIRANDO UNA AD UNA TUTTE LE CARTE NUMERI.
- IL GIOCO TERMINA QUANDO TUTTE LE CARTE SONO STATE POSIZIONATE
- **ATTENZIONE:** L'ADULTO DOVRÀ VERIFICARE IL TABELLONE COMPLETATO DAL BAMBINO



C
A
R
T
E

C
U
B
E
T
H

1

2

3

4

5

6

7

8

9

10

CARTE
NUMERI

1

2

3

4

5

6

7

8

9

10

T
A
B
E
L
L
E
T
T
E
R
S
F
O
L
L
O
W
I
N
G
O
R
D
E
R